


# ÁREA DE AGENDAMENTO

## Instruções

### 1. ACESSE A ÁREA DE AGENDAMENTOS

- Acesse [www.feiraiye.com.br/cadastro](http://www.feiraiye.com.br/cadastro)
- Use o seu email cadastrado na FEIRAIYÊ.
- A sua senha foi enviada por email




The image shows the login interface for FEIRAIYÊ. At the top, there is a yellow banner with the logo 'feiraiyê' in a stylized font and the text 'FEIRA DE EMPREENDEDORAS ORIENTADAS'. Below the banner, there are two input fields: 'E-mail:' and 'Senha:'. The 'Senha:' field has a masked password 'XXXXXXXXXX'. A blue 'Entrar' button is positioned below the password field.

### 2. AGENDE SUAS SESSÕES

- Identifique os dias e mentores que deseja participar das mentorias
- Você pode conhecer mais sobre os mentores clicando na 🔍 ou em cima do nome
- Clique no botão + para listar as sessões disponíveis com o mentor


👤 Mentor	📄 Listar Mentorias
🔍 ANDRÉ MARTINEZ	+
🔍 IVANNA SOUTTO	+
🔍 ANDREIA FERRAZ	+
🔍 SAMILLE SOUSA	+
🔍 TÂNIA SIMÕES	+
🔍 ALISSON BARBOSA	+
🔍 TAMILA DOS SANTOS	+
🔍 CARLOS HUMBERTO	+
🔍 NINA SILVA	+

- Escolha o horário da mentoria desejada e inscreva-se clicando em no botão 

ANDRÉ MARTINEZ  
12/12

	Mentoria	Inscriva-se
14:00	SESSÃO 9	
14:30	SESSÃO 10	
15:00	SESSÃO 11	
15:30	SESSÃO 12	
16:00	SESSÃO 13	
16:30	SESSÃO 14	
17:00	SESSÃO 15	
17:30	SESSÃO 16	



- Após clicar em  abrirá uma caixa com a descrição da sessão. Confirme clicando no botão verde.

**Mentor: ANDRÉ MARTINEZ**

SESSÃO 9

---

**Quando:** 12/12 - 14:00

[Inscriva-se](#)

### 3. REMOVER INSCRIÇÃO

- Repita os passos anteriores
- Clique no botão vermelho “REMOVER INSCRIÇÃO”

**Mentor: ANDRÉ MARTINEZ**

SESSÃO 9

---

**Quando:** 12/12 - 14:00

Você já se inscreveu nesta mentoria.

[Remover Inscrição.](#)

#### 4. DÚVIDAS OU AUXÍLIO?

- Envie mensagem para nós através do [suporte@feirayie.com.br](mailto:suporte@feirayie.com.br) que nossa equipe estará pronta para auxiliar nas etapas do agendamento.